

Convección Crosswise Horno convección eléctrico , 10 GN1/1

ARTÍCULO # _____

MODELO # _____

NOMBRE # _____

SIS # _____

AIA # _____


260693 (EFCE11CSDS)

 Horno de convección
10x1/1GN, eléctrico

260695 (EFCE11CSCS)

 Horno de convección
10x1/1GN, eléctrico

Descripción

Artículo No.

Horno de convección con vapor directo. Estructura principal de acero inoxidable. Cámara de cocción con iluminación lateral y bandeja colectora. Puerta de doble cristal. Calor mediante resistencias blindadas de incoloy situadas en el convector. Termostato electromecánico; temperatura ajustable entre 30 °C y 300 °C; indicador visual y termómetro. Temporizador de 0 a 120 minutos con alarma acústica. 5 niveles de control de humedad.

Incluye plataforma portabandejas "cross-wise" n.º 1 con 2 colgadores laterales, paso de 60 mm, para rejillas 10x1/1GN.

Características técnicas

- Interruptor principal y selección del modo de cocción: apagar/encender el horno, cocinar con aire caliente sin humedad (convección) y cocinar con aire caliente con humedad (posibilidad de selección entre 5 niveles de humedad).
- Enfriamiento rápido de la cámara.
- Temporizador del ciclo de cocción hasta 120 minutos o para cocciones continuas con alarma acústica y visual que advierte de que el ciclo ha terminado. Al finalizar la cocción fijada el calentamiento y la ventilación se apagan automáticamente.
- Temperatura máxima de 300 °C.
- Uniformidad perfecta: garantiza la perfecta uniformidad de cocción en la cámara
- Iluminación halógena y soportes para bandejas transversales que permite una visión despejada de todos los productos que se están cocinando.
- Sonda de temperatura corazón del alimento disponible como accesorio.
- Bandeja recolectora de grasas y jugos residuales producidas durante la cocción.
- Bandeja de goteo bajo la puerta para recoger el líquido condensado disponible como accesorio.
- Válvula manual para ajustar la posición de la trampilla de evacuación de vapor.
- Capacidad: 10 bandejas GN 1/1.

Construcción

- Estructura robusta gracias a su construcción en acero inoxidable.
- Cámara de cocción de acero inoxidable 430 AISI.
- Puerta con doble cristal térmico con estructura de marco abierto, para enfriar el panel de la puerta exterior. Cristal interior abatible con bisagras de fácil liberación en la puerta para facilitar la limpieza.
- Tirador de puerta ergonómico.
- Desagüe integrado.
- En dotación 1 par de guías de paso 60 mm.
- Protección IPx4 contra el agua.

accesorios incluidos

- 1 de Soporte guías paso 60mm PNC 922121 para hornos eléctricos 10x1/1GN

accesorios opcionales

- Pareja de rejillas acero AISI 304 1/1GN PNC 921101 ☐
- Soporte cestos 1/2GN (2pcs) PNC 921106 ☐
- Kit sonda para hornos 6 y 10x1/1GN PNC 921702 ☐
- Kit para guías cuba descarga GN1/1 PNC 921713 ☐
- Pareja de rejillas de acero inoxidable AISI 304 - GN 1/1 PNC 922017 ☐

Aprobación: _____

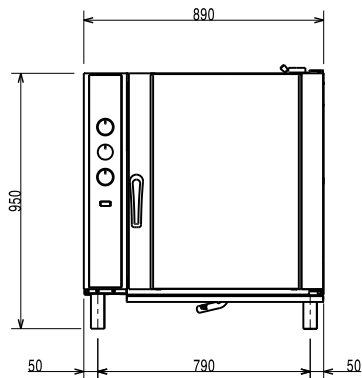
- Rejillas doble para pollo entero (8 por rejilla - 1,2 kg cada una), GN 1/1 PNC 922036 ☐
- Rejilla para horno en acero inoxidable AISI 304 - GN 1/1 PNC 922062 ☐
- Base abierta para horno de convección 10 GN 1/1 PNC 922102 ☐
- Kit de guías para base horno 10xGN1/1 PNC 922106 ☐
- Base abierta sobre ruedas para horno de convección 10 GN 1/1 PNC 922114 ☐
- Soporte guías paso 80mm para hornos eléctricos 10x1/1GN PNC 922115 ☐
- Soporte guías paso 60mm para hornos eléctricos 10x1/1GN PNC 922121 ☐
- Patas regulables para hornos 10 GN 1/1 y 2/1 PNC 922127 ☐
- Carro para estructura 10x2/1GN PNC 922128 ☐
- Carro para 10x1/1GN Roll-in rack PNC 922130 ☐
- Ducha escamoteable PNC 922170 ☐
- Unidad de pulverización lateral externa (debe montarse en el exterior e incluye soporte para montar en el horno) PNC 922171 ☐
- Filtro de grasa para hornos 10GN1/1 y 10GN2/1, hornos mixtos (gas y eléctricos) y hornos convección (eléctricos) PNC 922178 ☐
- Kit de conversión a estructura deslizante 10 1/1 GN PNC 922201 ☐
- Dos cestos de fritura para Hornos PNC 922239 ☐
- Rejilla para pollo entero (8 por rejilla - 1,2 kg cada una), GN 1/1 PNC 922266 ☐
- Soporte+6 Espetones cortos-LW+CW Hornos Lengthwise y Crosswise PNC 922325 ☐
- Soporte P/Brochetas y Espetones PNC 922326 ☐
- 6 Espetones cortos PNC 922328 ☐
- Ahumador para Horno Lengthwise y Crosswise (4 tipos de madera para ahumadores están disponibles bajo pedido) PNC 922338 ☐
- Rejilla de parrillas PNC 922713 ☐
- Bandeja U-Pan antiadherente GN 1/1 H=20 MM PNC 925000 ☐
- Bandeja U-Pan antiadherente - GN 1/1 H=40MM PNC 925001 ☐
- Bandeja U-Pan Antiadherente GN 1/1 H=60MM PNC 925002 ☐
- Plancha de doble cara, un lado marcado y un lado liso, GN 1/1 PNC 925003 ☐
- Parrilla de horno de aluminio - GN 1/1 PNC 925004 ☐
- Bandeja para 8 huevos, panqueques, hamburguesas - GN 1/1 PNC 925005 ☐



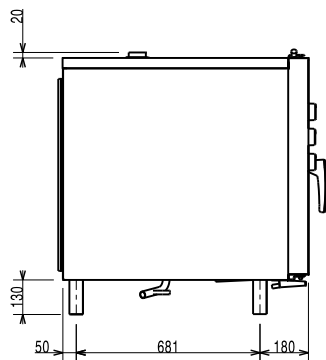
Electrolux
PROFESSIONAL

Convección Crosswise Horno convección eléctrico , 10 GN1/1

Alzado

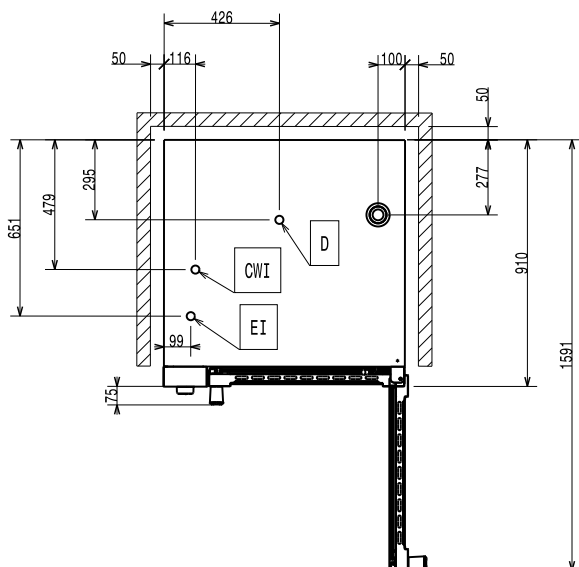


Lateral



- CWI1 = Entrada de agua fría 1 (limpieza)
CWI2 = Entrada de agua fría 2 (generador de vapor)
D = Desagüe
EI = Conexión eléctrica (energía)

Planta



Eléctrico

Suministro de voltaje

| | |
|---------------------|-----------------------|
| 260693 (EFCE11CSDS) | 380-400 V/3N ph/50 Hz |
| 260695 (EFCE11CSCS) | 230 V/3 ph/50 Hz |

| | |
|--------------------------|---------|
| Auxiliar: | 0.3 kW |
| Potencia eléctrica max.: | 17.3 kW |

Capacidad

| | |
|-----|-------------|
| GN: | 10 (GN 1/1) |
|-----|-------------|

Info

| | |
|-------------------------------------|----------|
| Dimensiones externas, ancho | 890 mm |
| Dimensiones externas, fondo | 900 mm |
| Dimensiones externas, alto | 970 mm |
| Peso neto | 121.2 kg |
| Nivel funcional | Básico |
| Ciclos de cocción - aire-convección | 300 °C |
| Dimensiones internas, ancho: | 590 mm |
| Dimensiones internas, fondo: | 503 mm |
| Dimensiones internas, alto: | 680 mm |

Certificaciones ISO

| | |
|----------------|---|
| ISO Standards: | ISO 9001; ISO 14001; ISO 45001; ISO 50001 |
|----------------|---|



Convección Crosswise
Horno convección eléctrico , 10 GN1/1

La Empresa se reserva el derecho de modificar especificaciones sin previo aviso